

**MATRICULACIÓN ELECTRÓNICA · IES SAN ANTONIO 2024/2025**  
**Guía resumen para la matriculación electrónica en 6 pasos**

1. Acceder a la **Secretaría Virtual** de la Consejería de Educación (1 al de 10 de julio, ambos inclusive):

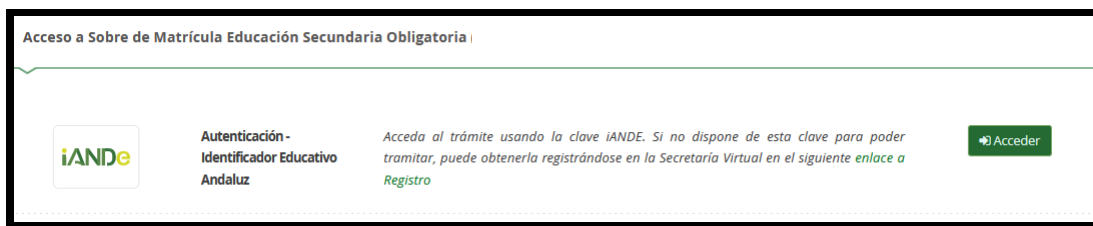


<https://www.juntadeandalucia.es/educacion/secretariavirtual/solicitudes/>

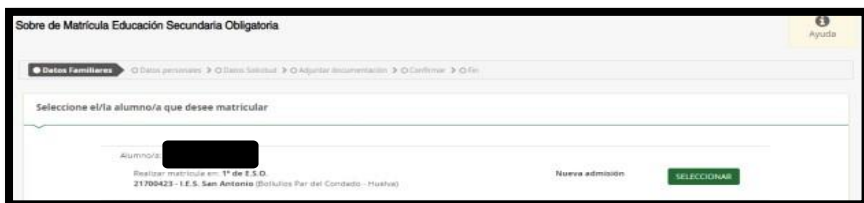
2. Acceder a Solicitudes → Seleccionar **Educación Secundaria Obligatoria (ESO)** y pulsar en el lápiz.



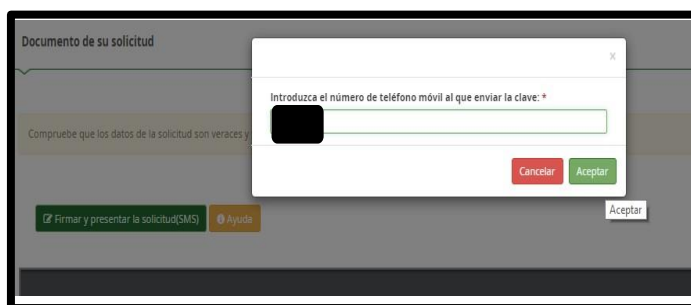
3. De los 3 modos de acceso, seleccionar “Autenticación Identificador Educativo Andalúz (iANDE)” y pulsar en Acceder. **[El iANDE de sus hijos/as lo tienen en la mensajería de Pasen/iPasen en un mensaje anclado y en el caso de los alumnos de 1º de ESO de nuevo ingreso, también lo han recibido en un mensaje SMS]**



4. Rellenar la mitad inferior de la pantalla (“Identificación de la persona mediante Autenticación”). Todos los datos son del padre/madre/tutor legal salvo la fecha de nacimiento que es del alumno/a a matricular.



5. Rellenar los tres impresos: **Matrícula de Educación Secundaria Obligatoria**, **Cuestionario de Ejecución del Fondo Social Europeo (FSE)** y **Autorizaciones**. Finalmente, pulsar en firmar (solicitando código que le llegará por mensaje SMS).



6. Una vez firmada correctamente puede descargarla. Habrá finalizado el trámite.