# Actividades de Español (ATAL): Alumnado extranjero

## Míriam Bellerín

¡Hola! ¿Qué Tal vuestras primeras salidas?

¡Ánimo!

**ANTES DE EMPEZAR:**

- Todas las actividades se hacen en el cuaderno de español
- Cada actividad estará numerada (tenéis que escribir su número). No es obligatorio copiar el enunciado.
- Si tienes cualquier duda, puedes escribirme un e-mail a: bellerinlenguayliteratura@gmail.com ¡Estaré encantada de ayudarte!
- Para poder corregirte las actividades debes hacer una foto a cada página y mandárla a mi e-mail.
    - **¿CÓMO ENVIAR LAS FOTOS DE TAREAS? (Mira la imagen al final de esta entrada)**
- Las actividades deben ser enviadas a mi email entre el **11 y el 15 de mayo** y se devolverán corregidas el lunes siguiente.

**¡EMPEZEMOS! ¿QUÉ? ¿DÓNDE? ¿CÓMO? (Semana 4-8 mayo)**

- Entra en la "Guía Didáctica" en este enlace: https://videoele.com/A1-que-donde-como.html

- **Actividad 1:** Copia las palabras y escribe en tu idioma su significado.
- **Actividad 2:** Escribe en tu idioma el significado de estas preguntas
- **Mira el vídeo:**

- **Actividad 3:** Mientras ves el vídeo fíjate en las preguntas, los objetos y lugares

- **Actividad 4:** Después de ver el vídeo, completa los huecos con la palabra correcta respondiendo a las preguntas.
- **Actividad 5:** Fíjate cómo se responde a las pregunta con "¿Dónde?"
- **Actividad 6:** Responde las preguntas.
- **Actividad 7:** Fíjate de nuevo cómo se pregunta y responde, sobre todo, en el orden de las palabras.
- **Actividad 8:** Responde las cuestiones siguiendo el orden.
- **Actividad 9:** Relaciona estos adjetivos con la imagen correspondiente.
- **Actividad 10:** Responde a las preguntas sobre la descripción de los lugares/objetos.
- **Actividad 11:** Vuelve a ver el vídeo, si lo necesitas, y responde usando el verbo "Hay…" y "Son/Es".
- **Actividad 12:** ¡Ahora tienes que dar lo mejor de ti! Contesta estas preguntas y ¡Cuidado en el uso de los verbos! Estudia bien las formas verbales de las **actividades 14** y **15.**
- **Actividad 13:** Traduce estas frases a tu idioma.
- Para completar la tarea, tienes **actividades interactivas/on-line autocorregibles** (aparecen corregidas cuando terminas de hacer la actividad).

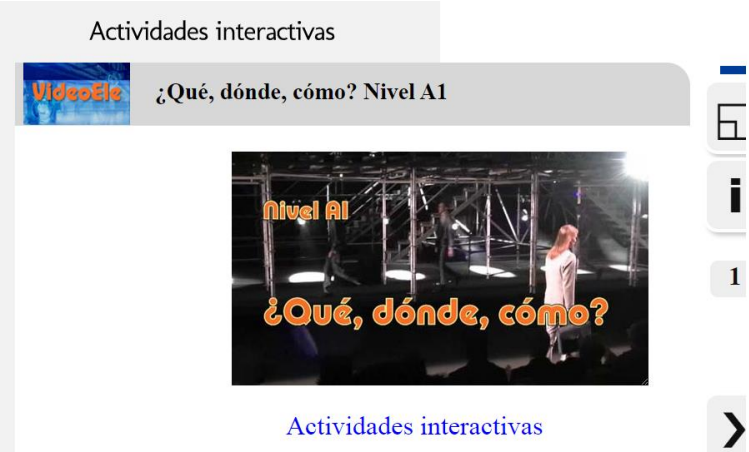


¡Cuéntame en el e-mail cuántas has tenido correctas!

- **Para saber más:** Al principio del vídeo se puede escuchar una música muy relajante. ¿Sabes cómo se llama ese tipo de música?

Es… ¡**Música clásica**! Te dejo aquí el enlace a una composición musical muy muy conocida de un *compositor* (persona que crea la música) famoso: él se llama Vivaldi y esta *composición musical* (música creada por él) se llama **"Las 4 estaciones"**
https://www.youtube.com/watch?v=7DBIR30ks64

¡Escucha esta maravilla! Mi parte preferida está en el **minuto 15:35**
¡Disfrútala!

Antonio Vivaldi

**¿Sabes cómo se llama el instrumento musical que tiene en sus manos?**

# INSTRUCCIONES PARA: ENVIAR LAS FOTOS DE TAREAS

1. Si vas a enviar varios archivos, ¡hazlo en ORDEN!

1 → 2 → 3

tarea 1.jpg  tarea 2.jpg  tarea 3.jpg

2. Asegúrate de GIRARLO, para que se lea con la cabeza derecha, ¡que empiezo a tener tortícolis!

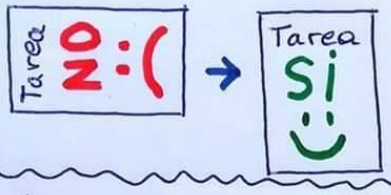


3. Asegúrate de NO dar SOMBRA sobre tu tarea




ACHTUNG!!

4. Asegúrate de ENFOCAR CORRECTAMENTE




¡ojo

5. No INCLINES el teléfono

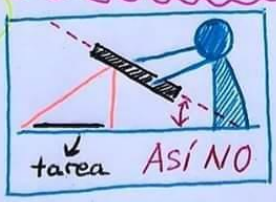


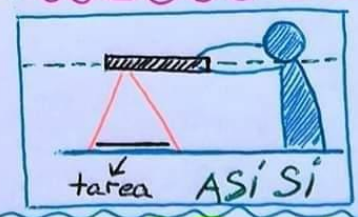


6. Si Puedes, usa tus conocimientos de EDICIÓN para retocar la IMAGEN
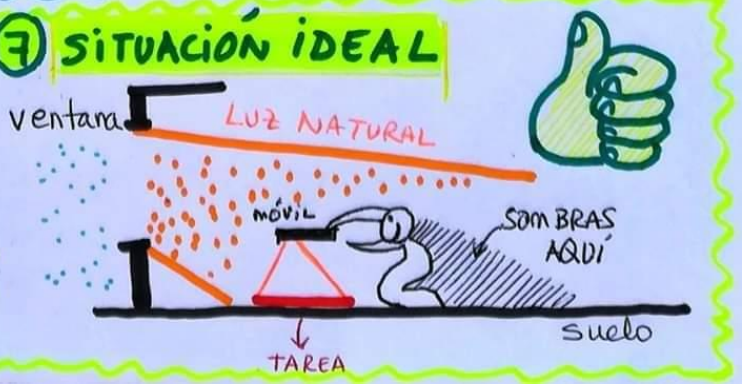
7. SITUACIÓN IDEAL